

# Наблюдателю в день голосования

Наблюдение начинается с момента начала работы УИК в день голосования и продолжается до сообщения из вышестоящей избирательной комиссии о принятии протокола УИК об итогах голосования

**Доступ наблюдателя в помещение для голосования обеспечивается не менее чем за один час до начала голосования**

Начиная наблюдение на избирательном участке

## 1 Предъявите:

паспорт или заменяющий его документ, а также направление, выданное зарегистрированным кандидатом или его доверенным лицом, политической партией, выдвинувшей зарегистрированного кандидата, субъектом общественного контроля

**В ходе наблюдения за голосованием Вам пригодится: авторучка, блокнот, калькулятор, мобильный телефон, фотоаппарат**



## 2 Убедитесь,

что Ваши данные (в том числе номер телефона) внесли в список лиц, присутствующих в помещении для голосования

## 3 Займите место для наблюдения

или место для фото- или видеосъемки, которое определяется председателем УИК



*Разобраться в действиях комиссии на каждом этапе дня голосования Вам помогут объявления председателя УИК*

**В ходе голосования наблюдатель вправе проследить за порядком выдачи избирательных бюллетеней**

**? Все возникшие вопросы и предложения обсуждайте с председателем УИК**


Избиратель, голосующий по месту нахождения, предъявляет документ, удостоверяющий личность.



места выдачи избирательных бюллетеней



Наблюдатель



ящики для голосования, технические средства подсчета голосов (если они используются)



кабины для голосования и иные специально оборудованные места для тайного голосования

**В случае предъявления специального заявления с маркой, оно изымается, а отрывная часть марки наклеивается в список избирателей в графу «Особые отметки»**




Фото- и видеосъемка не должны нарушать тайну голосования, поэтому **запрещается** снимать

- заполненные избирательные бюллетени до начала подсчета голосов
- персональные данные, внесенные в список избирателей



## Наблюдатель вправе ознакомиться

- со списками избирателей
- с реестром избирателей, подавших неучтенные заявления о включении в список избирателей по месту нахождения
- с реестром избирателей, подлежащих исключению из списка избирателей
- с реестром заявлений (обращений) о голосовании вне помещения для голосования
- с данными протокола УИК об итогах голосования



## Наблюдатель не имеет права

- выдавать избирательные бюллетени
- расписываться за избирателя
- заполнять за избирателя избирательный бюллетень
- совершать действия, нарушающие тайну голосования
- принимать непосредственное участие в подсчете избирательных бюллетеней
- препятствовать работе избирательной комиссии
- проводить агитацию среди избирателей



**Удаление наблюдателя из помещения для голосования за нарушение избирательного законодательства возможно только по решению суда!**

# Наблюдателю в день голосования

При организации голосования вне помещения для голосования за 30 минут до выезда председатель УИК объявляет о том, что будет проводиться такое голосование



Заявления (обращения) принимаются в течение 10 дней до дня голосования, но не позднее чем за **шесть часов** до окончания времени голосования



**Устное обращение**  
(по телефону)



**Письменное обращение**  
(заявление)



**Через третьих лиц**  
(соседи, родственники, соработники)

Выездная группа берет с собой:

**Бюллетени:**

**1**

Общее число полученных избирательных бюллетеней не может превышать более, чем на 5%, число полученных к моменту выезда заявлений (устных обращений), но не менее 2 штук

**2**

Заявления избирателей, а также бланки заявлений

**3**


Реестр или выписку из реестра с адресами, по которым проводится голосование вне помещения для голосования

**5**

Письменные принадлежности (кроме карандашей)

**4**

Пронумерованный и опечатанный (опломбированный) переносной ящик для голосования



Член УИК вправе выдавать бюллетени только по заявлениям (обращениям), зарегистрированным в реестре



В случае устного обращения избиратель заполняет письменное заявление

## Состав выездной группы

Не менее **2-х** членов УИК с правом решающего голоса

+

(обеспечивается возможность)

**2** и более члена УИК с правом совещательного голоса или (и) наблюдателя

**1** член УИК с правом решающего голоса

ИЛИ

+


(при условии присутствия)

**2** и более члена УИК с правом совещательного голоса или (и) наблюдателя

После возвращения с выезда **незамедлительно составляется акт** о проведении голосования вне помещения, где расписываются присутствовавшие при этом наблюдатели



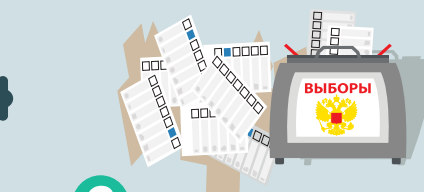
Подсчет голосов избирателей начинается сразу после окончания времени голосования и проводится без перерыва до установления итогов голосования



**1** Подсчет и погашение неиспользованных избирательных бюллетеней



**2** Работа со списком избирателей



**3** Вскрытие переносных, затем стационарных ящиков для голосования



**4** Сортировка избирательных бюллетеней (с оглашением и демонстрацией), затем проводится непосредственный подсчет бюллетеней



Председатель УИК оглашает результаты всех действий, которые заносятся в протокол УИК об итогах голосования и его увеличенную форму



По окончании процедуры Вы можете получить заверенную копию протокола УИК об итогах голосования, учтенную в реестре выданных копий



По завершении своей работы наблюдатель может составить краткий отчет с изложением своих впечатлений и выводов. Заключение наблюдателя должны быть основаны на конкретных фактах.